

**HT 3661 - FÉN**



**Všeobecně bezpečnostní pokyny**

Před uvedením tohoto přístroje do provozu si velmi pozorně přečtěte návod k obsluze a tento návod spolu se záručním listem, pokladním blokem a podle možnosti i s obalem a vnitřním vybavením obalu dobře uschovejte. Pokud budete přístroj předávat třetím osobám, odevzdejte jim i tento návod k obsluze.

- Používejte tento přístroj výlučně pro soukromou potřebu a pro stanovené účely. Tento přístroj není určen pro komerční použití. Nepoužívejte jej v otevřeném prostoru (s výjimkou přístrojů, které jsou určeny pro podmíněné použití venku). Chraňte jej před horkem, přímým slunečním zářením, vlhkostí (v žádném případě jej neponořujte do kapalin) a stykem s ostrými hranami. Nepoužívejte přístroj v případě, že máte vlhké ruce. Jestliže dojde k navlhčení nebo namočení přístroje, okamžitě vytáhnete zástrčku ze zásuvky.
- Přístroj vypněte a vždy vytáhnete zástrčku ze zásuvky (tahejte jen za zástrčku, nikdy ne za kabel), jestliže nebudete přístroj používat, pokud chcete namontovat příslušenství přístroje, při čištění nebo v případě poruchy.
- Přístroj nesmí zůstat v provozu bez dozoru. Jestliže musíte pracoviště opustit, vždy přístroj, vypněte, resp. vytáhnete zástrčku ze zásuvky (vždy tahejte za zástrčku, nikdy ne za kabel).
- Pravidelně kontrolujte přístroj a přívodní kabel z hlediska poškození. Jestliže přístroj vykazuje nějakou závadu, nedávejte ho do provozu.
- Neopravujte přístroj vlastními silami, nýbrž vyhledejte autorizovaného opraváře. Abyste eliminovali rizika, nechejte poškozený přívodní kabel nahradit kabelem se stejnými hodnotami pouze výrobcem, našim servisem pro zákazníky nebo jinou kvalifikovanou osobou.
- Používejte jen originální příslušenství.
- Respektujte prosím následující „Speciální bezpečnostní pokyny“.

## Děti a slabé osoby

· Z důvodu zajištění bezpečnosti Vašich dětí neponechávejte v jejich dosahu žádné součásti obalu (plastové pytlíky, karton, styropor atd.).

Pozor! Zabraňte tomu, aby si malé děti hrály s folií. Hrozí nebezpečí udušení!

· Za účelem ochrany dětí a slabých osob před nebezpečím elektrických přístrojů dbejte na to, aby byl tento přístroj používán pouze pod dohledem. Tento přístroj, není hračka. Zabraňte tomu, aby si s ním hrály malé děti.

## UPOZORNĚNÍ

Tento spotřebič mohou používat děti ve věku 8 let a starší a osoby se sníženými fyzickými, smyslovými nebo mentálními schopnostmi nebo nedostatkem zkušeností a znalostí, pokud jsou pod dozorem nebo byly poučeny o používání spotřebiče bezpečným způsobem a rozumí případným nebezpečím. Děti si se spotřebičem nesmějí hrát. Čištění a údržbu prováděnou uživatelem nesmějí provádět děti, pokud nejsou starší než 8 let a pod dozorem. Udržovat spotřebič a jeho přívod mimo dosah dětí mladších 8 let.

Než začnete přístroj používat, pozorně si přečtěte návod k použití.



## ZDROJ NAPĚTÍ

- Tento přístroj by měl být připojen ke zdroji napětí se střídavým proudem 220-240 V~, 50 Hz.
- Je-li hlavní spínač energie v pozici vypnutí, zařízení ještě není zcela odpojené od zdroje napětí, dokud nebude odpojen napájecí kabel ze sítě.

## ZACHÁZENÍ A ÚDRŽBA PŘÍSTROJE

Před používáním elektrického přístroje, by měli být vždy dodrženy následující základní bezpečnostní opatření:

1. Přečtěte si všechny pokyny.
2. Před použitím zkontrolujte, zda síťové napětí souhlasí s hodnotami uvedenými na štítku hodnot.
3. Nepoužívejte přístroj s poškozenou zástrčkou či šňůrou, nebo s jinou poruchou, případně po pádu přístroje. Vraťte přístroj výrobci nebo autorizovanému technikovi na přezkoušení, opravu nebo elektrickou nebo mechanickou úpravu.
4. Pro předejití úrazu elektrickým proudem nepokládejte šňůru, zástrčku nebo přístroj do vody či do jiné kapaliny.
5. Vyměňte přístroj ze zásuvky, pokud se přístroj nepoužívá, před nasazením, odnímáním částí nebo čištěním.
6. Nenechávejte šňůru viset nad okrajem stolu nebo na horkém povrchu.
7. Použití příslušenství, nedoporučených výrobcem přístroje, může způsobit zranění či poškození přístroje.
8. Přísný dozor je nezbytný, pokud se přístroj používá v blízkosti dětí nebo nemohoucích osob.
9. Nepokládejte v blízkosti plynového nebo elektrického hořáku či horkých kamen.
10. Při provozu se nedotýkejte žádných pohyblivých částí.
11. Nepřekrývejte přístroj látkami či jiným materiálem, teplo musí volně odcházet. Zakrytím může vzniknout oheň, nenechávejte tedy ve styku s hořlavými materiály.
12. Vždy nejprve připojte kabel do přístroje, po té kabel do zásuvky. Pro vypnutí sepněte na pozici OFF, pak vyjměte kabel ze zásuvky.
13. Nepoužívejte přístroj pro jiné účely, než ke kterým je určen.
14. Nepoužívejte ve venkovních prostorech.
15. Uschovejte tyto instrukce.

## **TECHNICKÁ SPECIFIKACE**

Model: HT 3661

Napájení: 220 - 240 V~, 50/60 Hz

Spotřeba: 1800 – 2200 W

Ochranná třída: II

Čistá váha: cca 0.665 kg


### Uvedení do provozu

1. Zcela rozviňte napájecí kabel.
2. Ujistěte se, že napětí je shodné s typovým štítkem.
3. Zasuňte zástrčku do řádně instalované zásuvky 230 V ~, 50/60 Hz.
4. Přepněte přepínač na rukojeti na požadovanou úroveň fénování:

### Použití


Požadovaný stupeň síly proudícího vzduchu nastavíte takto:


Pozice 0 - Vypnuto


Pozice  - mírný proud vzduchu

Pozice  - silná proud vzduchu

Požadovaný stupeň ohřevu vzduchu nastavíte takto:

Pozice  - nízká teplota vzduchu

Pozice  - střední teplota pro pozvolné sušení a tvarování účesu

Pozice  - vysoká teplota pro rychlé sušení

### COOL SHOT (studený vzduch)

S tímto tlačítkem přerušíte ohřívání vzduchu.

Pomocí tohoto ovládacího prvku přerušíte ohřev vzduchu. Tím je možno individuálně nastavovat teplotu směsi vzduchu. Tlačítko nechte stisknuté v této poloze v souladu s požadovanou délkou intervalu. Při jeho uvolnění se tlačítko automaticky vrátí do výchozí polohy.

### Vypnutí

Po použití posuňte přepínač do polohy "0" a vytáhněte zástrčku ze zásuvky. Před uskladněním nechte přístroj vychladnout. Pro tento účel položte fén na stranu nebo zavěste na očko na rukojeti. Rukojeť lze sklopit pro cestovní účely.

### Síťový kabel

- Síťový kabel by měl být volně uložen.
- Nikdy neomotávejte kabel kolem zařízení, postupem času může dojít k poškození/ulomení/ kabelu
- Zkontrolujte, zda není napájecí kabel poškozen.
- Vyčistěte mřížku na straně přívodu vzduchu, aby se předešlo přehřátí důsledkem akumulace tepla.
- Odstraňte všechny nečistoty. Je-li to nutné, můžete použít jemný kartáč.

### **Po uplynutí záruky:**

Po uplynutí záruční doby je možno za úplatu provést opravy v příslušném odborném obchodě nebo opravně.



Význam symbolu „Popelnice“

Chraňte naše životní prostředí, elektropřístroje nepatří do domovního odpadu. Využívejte pro likvidaci elektrických přístrojů sběrný k tomu určený a odevzdejte tam Vaše elektrické přístroje, které už nebudete používat. Pomůžete tak předejít možným negativním dopadům na životní prostředí a lidské zdraví, ke kterým by mohlo dojít v důsledku nesprávné likvidace. Přispějete tím ke zhodnocení, recyklaci a

dalším formám zhodnocení starých elektronických a elektrických přístrojů. Informace o tom, kde lze tyto přístroje odevzdat k likvidaci, obdržíte prostřednictvím územně správních celků nebo obecního úřadu.